

# Aktuelle Daten zum Klagegeschehen der (umweltrelevanten) Verbandsklagen im Zeitraum 2017-2020

Dr. Michael Zschiesche,  
Leiter Fachgebiet Umweltrecht & Partizipation  
Unabhängiges Institut für Umweltfragen e.V. (UfU)



# Was werde ich Ihnen präsentieren?



- Daten zur Einordnung des Klagegeschehens
- Allgemeine Daten zur Entwicklung der umweltrelevanten Verbandsklagen
- Ergebnisse zu Windenergieklagen und zu neuen Klagen nach der Novelle des UmwRG 2017

## Quellen:

- Schmidt / Zschesche / Lücke / Tryjanowski (2013): Verbandsklagen im Natur- und Umweltschutzrecht 2011 + 2012 (unter Berücksichtigung der Entwicklung von 2007 bis 2012)
- Schmidt / Zschesche (2018): Klagetätigkeiten der Umweltschutzverbände im Zeitraum von 2013 bis 2016 (Studie im Auftrag des Sachverständigenrates für Umweltfragen (SRU))
- Lütkemeyer/Schmidt/Zschesche (2019): Analyse erfolgreicher Verbandsklagen anerkannter Umwelt- und Naturschutzverbände aufgrund artenschutzrechtlicher Tatbestände im Zeitraum 2007 – 2017 (Studie im Auftrag des BfN)
- Aktuelle Erhebungen zum Klagegeschehen aus dem vorläufigen Endbericht des Forschungsvorhabens „Wissenschaftliche Unterstützung des Rechtsschutzes in Umweltangelegenheiten in der 19. Legislaturperiode“ v. 3.2.2021

# Zur Methodik der Erhebung von umwelt- und naturschutzrechtlichen Verbandsklagen

- Recherchen und Datenabgleich von: juris, beck-online, [www.dejure.org](http://www.dejure.org) und [www.openJur.de](http://www.openJur.de) sowie Datenbanken der Länder für Entscheidungen der Verwaltungsgerichte,
- weitere Internetquellen (z.B. Homepages der Umweltverbände), Abfragen bei den Umweltverbänden sowie Fachzeitschriften (vor allem ZUR, NuR, NVwZ und UPR).

Erfassung der Daten in einer Datenbank mit verschiedenen Parametern:

- Bundesland, Instanz, Aktenzeichen, Klagegegenstand, Ergebnis u.a. (insgesamt 28 Parameter)

# 1. Daten zur Einordnung des Klagegeschehens

## Anzahl der anerkannten Umwelt- und Naturschutzverbände in Deutschland

Stand: 31.12.2020\*

Gesamt = 297 anerkannte Umweltverbände


Bund = 125 (2017 = 112)

Länder = 172

\*Quelle: eigene Zählungen UfU aus den Statistiken des UBA sowie der Landesumweltministerien

# 1. Daten zur Einordnung des Klagegeschehens

## Verwaltungsrechtliche Klagen in Deutschland 2018 und 2019\*



	2019	2018
Erledigte Verfahren insgesamt	208 155	220 802
Ohne Asylkammern	86 157	83 568

- 2019 = [https://www.destatis.de/DE/Themen/Staat/Justiz-Rechtspflege/Publikationen/Downloads-Gerichte/verwaltungsgerichte-2100240197004.pdf?\\_\\_blob=publicationFile](https://www.destatis.de/DE/Themen/Staat/Justiz-Rechtspflege/Publikationen/Downloads-Gerichte/verwaltungsgerichte-2100240197004.pdf?__blob=publicationFile)
- 2018 = [https://www.destatis.de/DE/Themen/Staat/Justiz-Rechtspflege/Publikationen/Downloads-Gerichte/verwaltungsgerichte-2100240187004.pdf?\\_\\_blob=publicationFile](https://www.destatis.de/DE/Themen/Staat/Justiz-Rechtspflege/Publikationen/Downloads-Gerichte/verwaltungsgerichte-2100240187004.pdf?__blob=publicationFile)

# 1. Daten zur Einordnung des Klagegeschehens

Klagen gegen Infrastrukturprojekte seitens Dritter und von Umweltvereinigungen vor Deutschen Verwaltungsgerichten

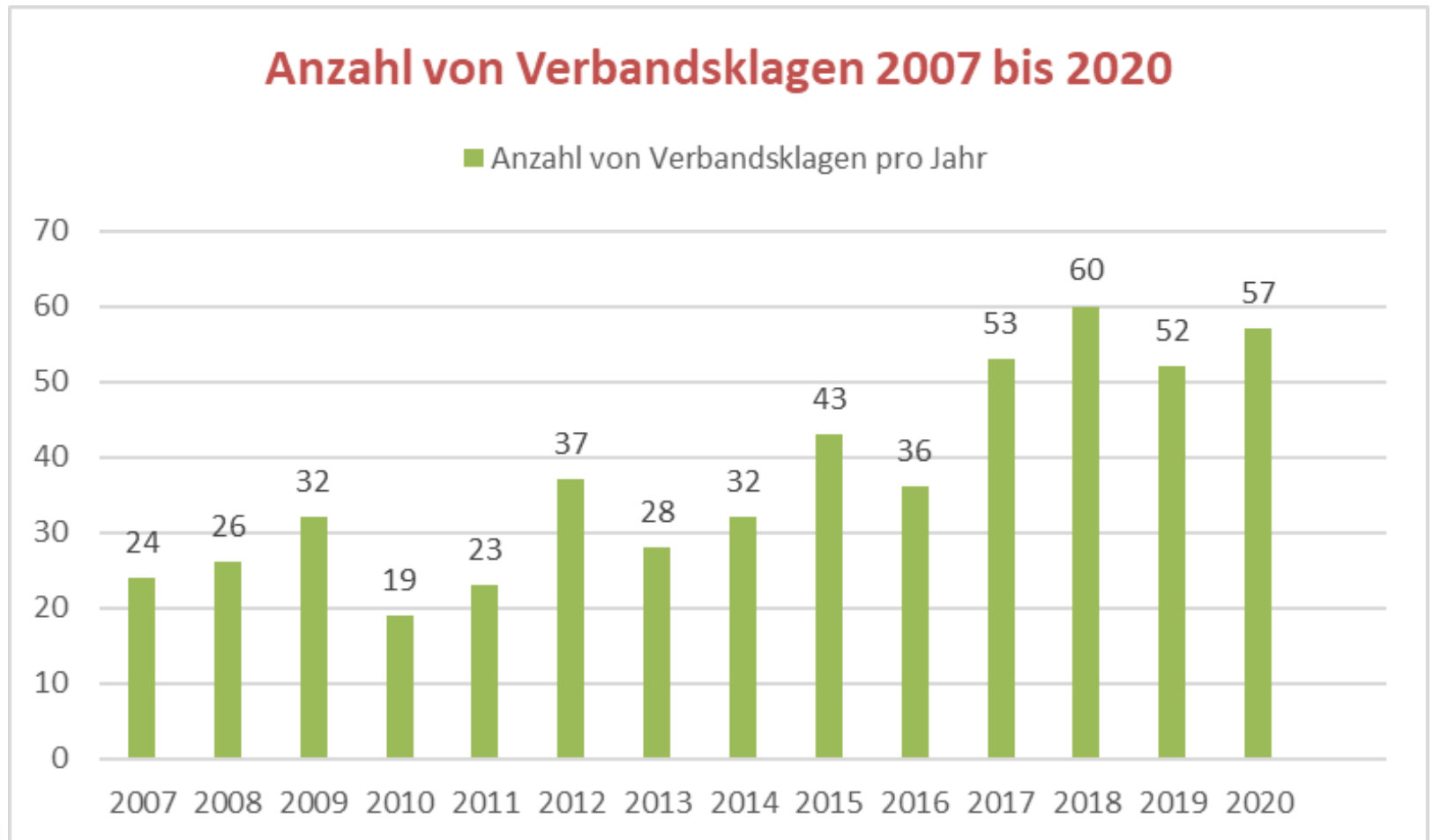
Bundesautobahnen	Klagen von Nachbar*innen	Klagen von Umweltverbänden
Zeitraum 2010-2019	219	20
Bundesfernstraßen	Klagen von Nachbar*innen	Klagen von Umweltverbänden
Zeitraum 2010-2019	244	11
Bundesschienenwege	Klagen von Nachbar*innen	Klagen von Umweltverbänden
Zeitraum 2008 - 2019	51	3
Bundeswasserstraßen	Klagen von Nachbar*innen	Klagen von Umweltverbänden
Zeitraum 2012 - 2017	21	3

## 2. Daten zur Entwicklung der umwelt- und naturschutzrechtlichen Verbandsklage

- Zahl der Klagen seit 2007 Gesamt
- Verteilung der Klagen im Zeitraum 2017 bis 2020 auf die Bundesländer
- Erfolgsstatistik
- In welchen Anwendungsbereichen klagen die Verbände?



## 2. Allgemeine Daten zur Entwicklung der umweltrelevanten Verbandsklagen

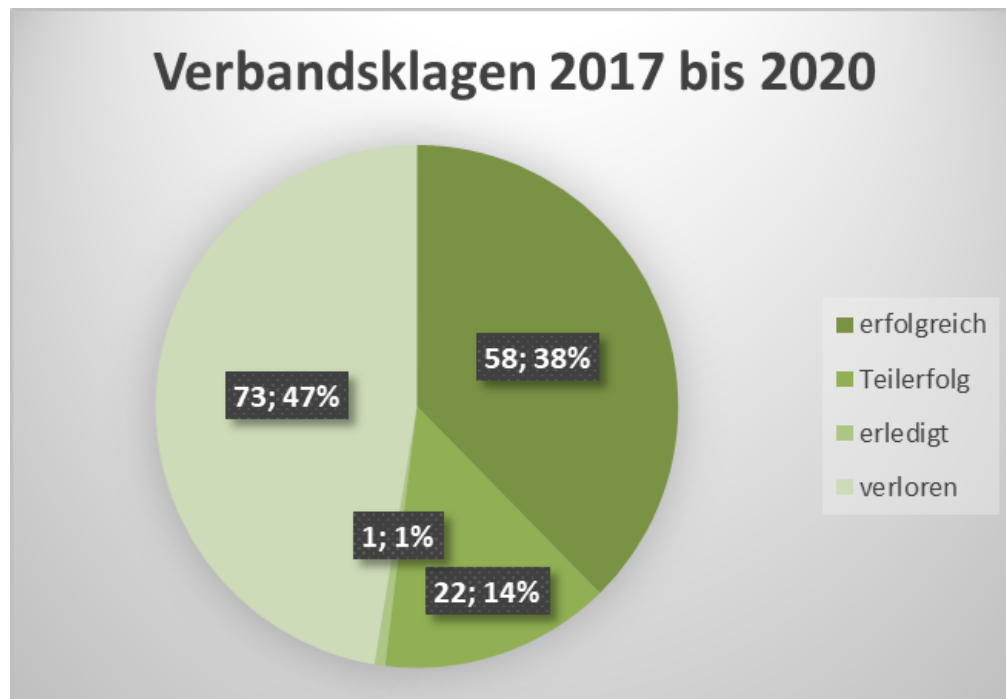


# Verteilung der Klagen im Zeitraum 2017 bis 2020 auf die Bundesländer

Bundesland	Gesamt (2013-16) [+/-]		
Baden-Württemberg	21	(4)	+17
Bayern	28	(22)	+6
Berlin	7	(5)	+2
Brandenburg	16	(15)	+1
Bremen	-	(2)	-2
Hamburg	5	(4)	+1
Hessen	19	(8)	+11
Mecklenburg-Vorpommern	5	(5)	0
Niedersachsen	32	(20)	+12
Nordrhein-Westfalen	39	(20)	+19
Rheinland-Pfalz	16	(11)	+5
Saarland	2	(3)	-1
Sachsen	10	(4)	+6
Sachsen-Anhalt	7	(12)	-5
Schleswig-Holstein	11	(4)	+7
Thüringen	4	(1)	+3

# Erfolgsquote von Verbandsklagen im Umwelt- und Naturschutz im Zeitraum 2017 bis 2020

52% ganz oder teilweise erfolgreiche Klagen im Zeitraum 2017 bis 2020 (2013 bis 2016 = 48%)



# In welchen Anwendungsbereichen klagten die Verbände im Zeitraum 2017 bis 2020?


Klagegegenstand	Zahl von V-Klagen im Zeitraum 2017 bis 2020
A - Ausnahmen vom Artenschutz	6
BauG - Baugenehmigungen	6
BF/WU - Baumfällung/Waldumwandlung	7
B – Befreiungen in Schutzgebieten	3
BIM-KW - Kraftwerke	1
<b>BIM-TH - Tierhaltungsanlagen</b>	<b>13</b>
<b>BIM-WEA - Windenergieanlagen</b>	<b>59</b>
BIM-S - sonstige BImSchG	4
B-Plan - Bebauungspläne	17
DK - „Dieselklagen“	8
<b>LRP - Luftreinhaltepläne</b>	<b>24</b>
P-Abf - Abfallentsorgungsanlagen	2
P-AEG - Eisenbahnanlagen	9
P-Berg - Bergbau	4
P-E - Energie-/Leitungsanlagen	4
P-Luft - Flughäfen	3
<b>P-Str - Straßenbauvorhaben</b>	<b>17</b>
P-WHG - Ausbau von Gewässern	4
P-S - sonstige Planfeststellungen	2
S - sonstige Klagen	23
USG - Umweltschadensgesetz	2
WE - wasserrechtliche Erlaubnisse	4

# In welchen Anwendungsbereichen klagten die Verbände im Zeitraum 2017 bis 2020?

Klagegegenstand	Zahl von V-Klagen im Zeitraum 2017 bis 2020	Zahl von V-Klagen im Zeitraum 2013 bis 2016
A - Ausnahmen vom Artenschutz	6	
BauG - Baugenehmigungen	6	
BF/WU - Baumfällung/Waldumwandlung	7	
B – Befreiungen in Schutzgebieten	3	
BIM-KW - Kraftwerke	1	
<b>BIM-TH - Tierhaltungsanlagen</b>	13	17
<b>BIM-WEA - Windenergieanlagen</b>	59	27
BIM-S - sonstige BImSchG	4	
B-Plan - Bebauungspläne	17	
DK - „Dieselklagen“	8	
<b>LRP - Luftreinhaltepläne</b>	24	5
P-Abf - Abfallentsorgungsanlagen	2	
P-AEG - Eisenbahnanlagen	9	
P-Berg - Bergbau	4	
P-E - Energie-/Leitungsanlagen	4	
P-Luft - Flughäfen	3	
<b>P-Str - Straßenbauvorhaben</b>	17	15
P-WHG - Ausbau von Gewässern	4	
P-S - sonstige Planfeststellungen	2	
S - sonstige Klagen	23	
USG - Umweltschadensgesetz	2	
WE - wasserrechtliche Erlaubnisse	4	

### 3. Spezielle Parameter wie Windenergieklagen und neue Klagen nach der Novelle des UmwRG 2017

- Windenergieklagen
- Klagen nach dem erweiterten Anwendungsbereich infolge der Novelle UmwRG 2017



# Verbandsklagen gegen Windenergieanlagen im Zeitraum 2017 bis 2020

Bundesland	2017	2018	2019	2020	Gesamt
Baden-Württemberg	1	3	3	1	8
Bayern	2	1	4	-	7
Brandenburg	1	-	-	1	2
Hessen	2	3	2	4	11
Niedersachsen	3	4	2	1	10
Nordrhein-Westfalen	5	3	1	2	11
Rheinland-Pfalz	3	1	2	-	6
Saarland	1	1	-	-	2
Sachsen	1	-	-	-	1
Thüringen	-	-	-	1	1
<b>Gesamt</b>	<b>19</b>	<b>16</b>	<b>14</b>	<b>10</b>	<b>59</b>

### 3. Klagen nach dem erweiterten Anwendungsbereich infolge der Novelle UmwRG 2017 (§ 1 Abs. 1 Satz 1 Nr. 4 bis 6 UmwRG)

Klagegegenstand	2017	2018	2019	2020	Gesamt
<b>B-Plan</b> – Bebauungspläne (Anteil neuer Fälle)	-	1	2	5	8
<b>A</b> - Ausnahmen vom Artenschutz	1	-	1	4	6
<b>BauG</b> - Baugenehmigungen	-	2	3	1	6
<b>BF/WU</b> - Baumfällung/ Waldumwandlung	-	-	4	3	7
<b>BIM-WEA</b> - Windenergie Anlagen (Umsetzung von Auflagen)		1			
<b>S</b> - sonstige Klagen (Anteil neuer Fälle)	1	1	1	1	4
<b>Gesamt</b>	2	5	11	14	32



# Kurze Zusammenfassung

- Verbandsklagen im Umwelt- und Naturschutz sind ein Instrument zur Wahrung und Einhaltung von Umweltschutzvorschriften.
- Die Zahl der Umweltverbandsklagen und der dazu ergangenen gerichtlichen Entscheidungen hat sich im Zeitraum 2017 bis 2020 im Vergleich zum Zeitraum 2013 bis 2016 erhöht.
- Die Zunahme der Verbandsklagen ist regional nur auf wenige Bundesländer beschränkt (Nordrhein-Westfalen, Niedersachsen, Hessen, Baden-Württemberg).
- Die Zahl von Verbandsklagen auf der Grundlage des erweiterten Anwendungsbereiches des UmwRG belaufen sich auf etwa 32 von insgesamt 222 Fällen im Zeitraum 2017 bis 2020.
- Im Bereich der Planfeststellungen (Infrastrukturvorhaben) sind die Klagezahlen im Zeitraum 2017 bis 2020 insgesamt gesehen konstant geblieben.
- Die Erfolgsquote der Verbandsklagen für 2017 bis 2020 ist nach dem aktuellen Stand der Auswertung mit 52% ganz oder teilweise erfolgreichen Klagen etwas höher als in der SRU-Studie für 2013 bis 2016 (48,4%).

Herzlichen Dank  
für Ihre  
Aufmerksamkeit.



Illustrationen mit freundlicher Genehmigung von  
Lena Kunstmann, [www.lenakunstmann.de](http://www.lenakunstmann.de)

Informationen zum Unabhängigen Institut für  
Umweltfragen e.V. unter: [www.ufu.de](http://www.ufu.de)